

## Памятка преподавателю / сотруднику Регистрация на Образовательном портале

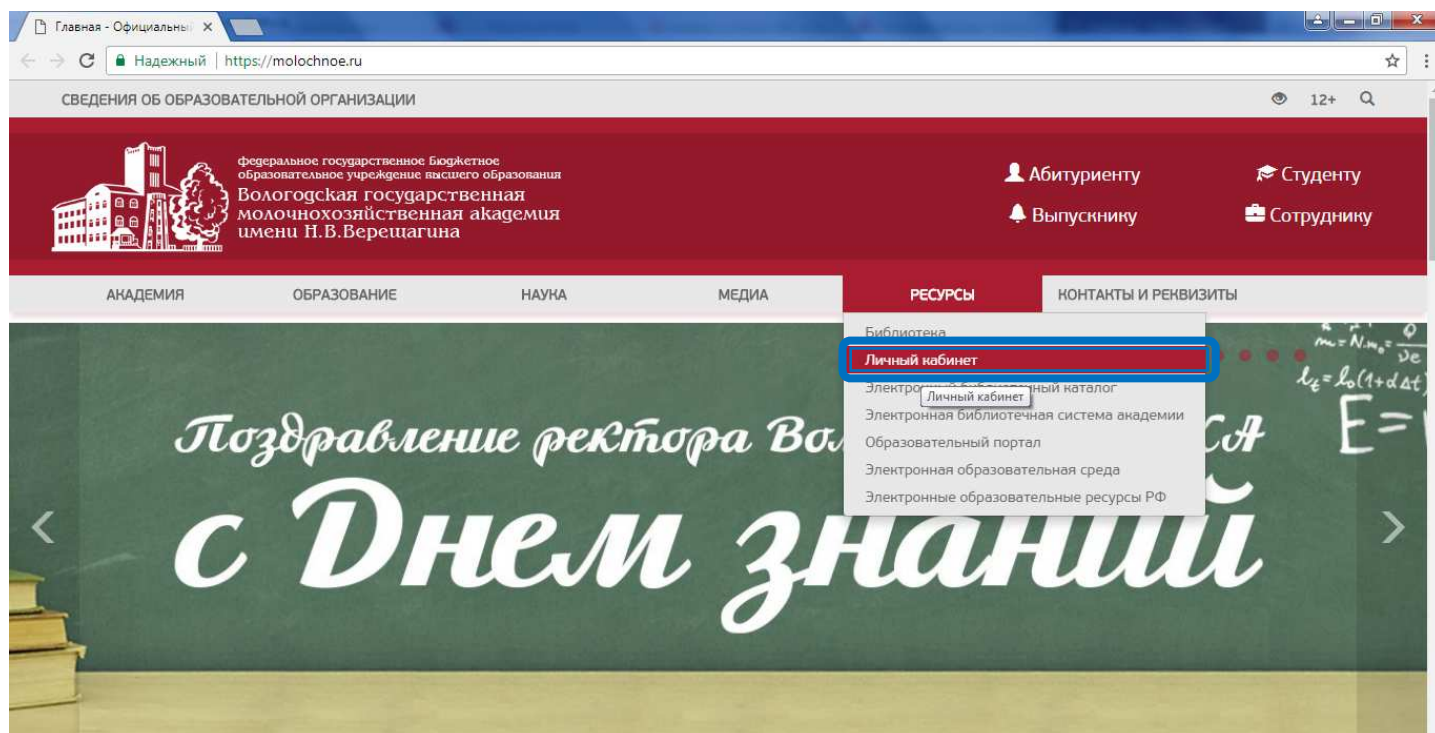
Для осуществления образовательного процесса с применением дистанционных технологий Вам необходимо зарегистрироваться на сайте Образовательного портала академии.

Для регистрации Вам потребуется:

- серия и номер паспорта;
- код сотрудника - табельный номер (получить в отделе кадров);
- персональный адрес электронной почты (если у Вас нет электронной почты, то можно зарегистрировать ящик самостоятельно на одном из сайтов: <https://mail.yandex.ru>, <https://mail.ru> или других);
- пароль длиной не менее 8 символов (в пароле могут быть использованы буквы латинского алфавита, цифры и спец. символы, кроме зарезервированных: ; / ? : @ & = + \$ , ).

Порядок регистрации:

1. Зайдите на **официальный сайт** академии <https://molochnoe.ru/> и перейдите в «Личный кабинет» (также Вы можете перейти напрямую в «Личный кабинет» по адресу [https://lk.molochnoe.ru/sign\\_in](https://lk.molochnoe.ru/sign_in))



2. В «Личном кабинете» нажмите кнопку «Регистрация». **При регистрации внимательно читайте все сообщения.**

Вход в личный кабинет

3. Выберите **Ваш статус** (например, «Сотрудник»).

КТО ВЫ?

Студент

Родитель

**Сотрудник**

Слушатель курсов или посетитель мероприятия

4. Заполните **форму регистрации**. Прочитайте и примите «**Пользовательское соглашение**» и нажмите кнопку «**Зарегистрироваться**».

### Регистрация

**Шаг 1. Представьтесь пожалуйста.**

Фамилия       Имя

Электронная почта

Введите ваш адрес электронной почты. Если у вас нет электронной почты, зарегистрируйтесь на yandex.ru, mail.ru или других подобных сайтах.

**Шаг 2. Документы.**

Код сотрудника

Код сотрудника вы можете узнать из расчетного листа за месяц.

**Введите серию и номер паспорта.**

Серия       Номер

**Шаг 3. Пользовательское соглашение.**

**Пользовательское соглашение сервисов ФГБОУ ВПО ВГМХА им. Н.В.Верещагина**

**1. Общие положения**

1.1 ФГБОУ ВПО ВГМХА им. Н.В.Верещагина (далее — «Академия») предлагает сотрудникам и студентам Академии (далее – Пользователь) - использовать свои сервисы на условиях, изложенных в настоящем Пользовательском соглашении (далее — «Соглашение», «ПС»). Соглашение вступает в силу с момента выражения Пользователем согласия с его условиями в порядке, предусмотренном п. 1.4 Соглашения.

1.2 Все существующие на данный момент сервисы, а также любое развитие их и/или добавление новых является предметом настоящего Соглашения.

1.3 Использование сервисов Академии регулируется настоящим Соглашением, а также условиями использования отдельных сервисов. Соглашение может быть изменено Академией без какого-либо специального уведомления, новая редакция Соглашения вступает в силу с момента ее размещения в сети Интернет по указанному в настоящем абзаце адресу, если иное не предусмотрено новой редакцией Соглашения. Действующая редакция ПС всегда находится на странице по адресу <https://molochnos.ru/profile/licence.html>.

Я принимаю пользовательское соглашение

**Зарегистрироваться**      Отмена

5. При успешной регистрации Вам будет присвоен **Логин** и **Пароль**. **Запишите свой Пароль.**

Добро пожаловать,

Ваше имя пользователя:

Ваш пароль:

Ваш e-mail:

С указанными именем пользователя и паролем вы можете подключиться к сети Интернет с компьютеров Академии или через Wi-Fi точки, расположенные в учебных корпусах.

Подключение к сети Интернет доступно без активации учетной записи

Вам осталось только активировать вашу учетную запись. Для этого зайдите в свою почту и скопируйте код из письма в форму ниже.

6. Для завершения активации откройте в почтовом ящике письмо, перейдите по указанной в письме ссылке, **введите код активации** и нажмите кнопку «**Активировать учетную запись**».

**ВНИМАНИЕ! Код активации действует 24 часа с момента регистрации.** (Если код не пришел или его действие закончилось, пройдите процедуру регистрации еще раз).

Здравствуйте, ФИО

Вы успешно зарегистрировались на сайте molochnoe.ru  
Ваше имя пользователя:

Ваш код активации:

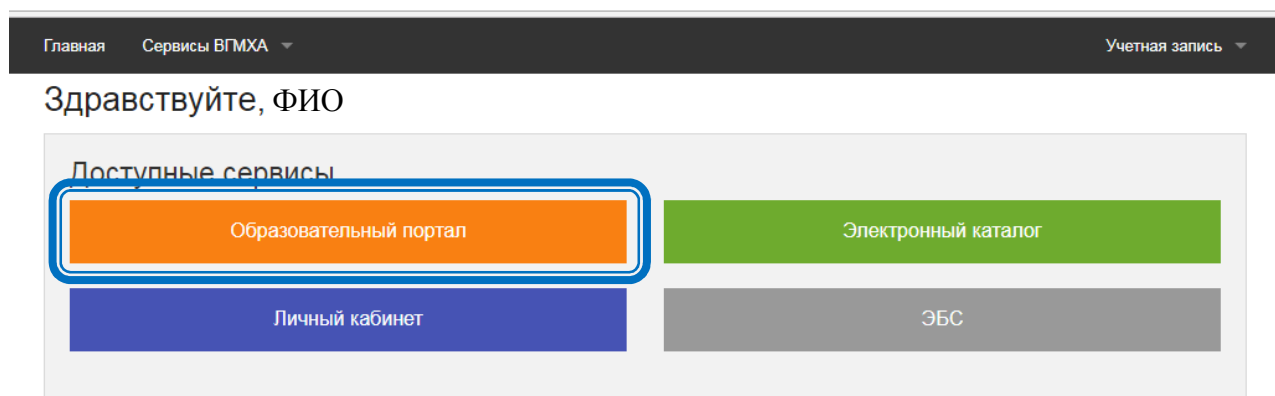
Для активации учетной записи скопируйте код активации в форму на странице <https://lk.molochnoe.ru/activate>

Если вы получили это письмо случайно, просто удалите его.

7. Вы успешно прошли регистрацию. Введите **Логин** и **Пароль** и войдите в «**Личный кабинет**».

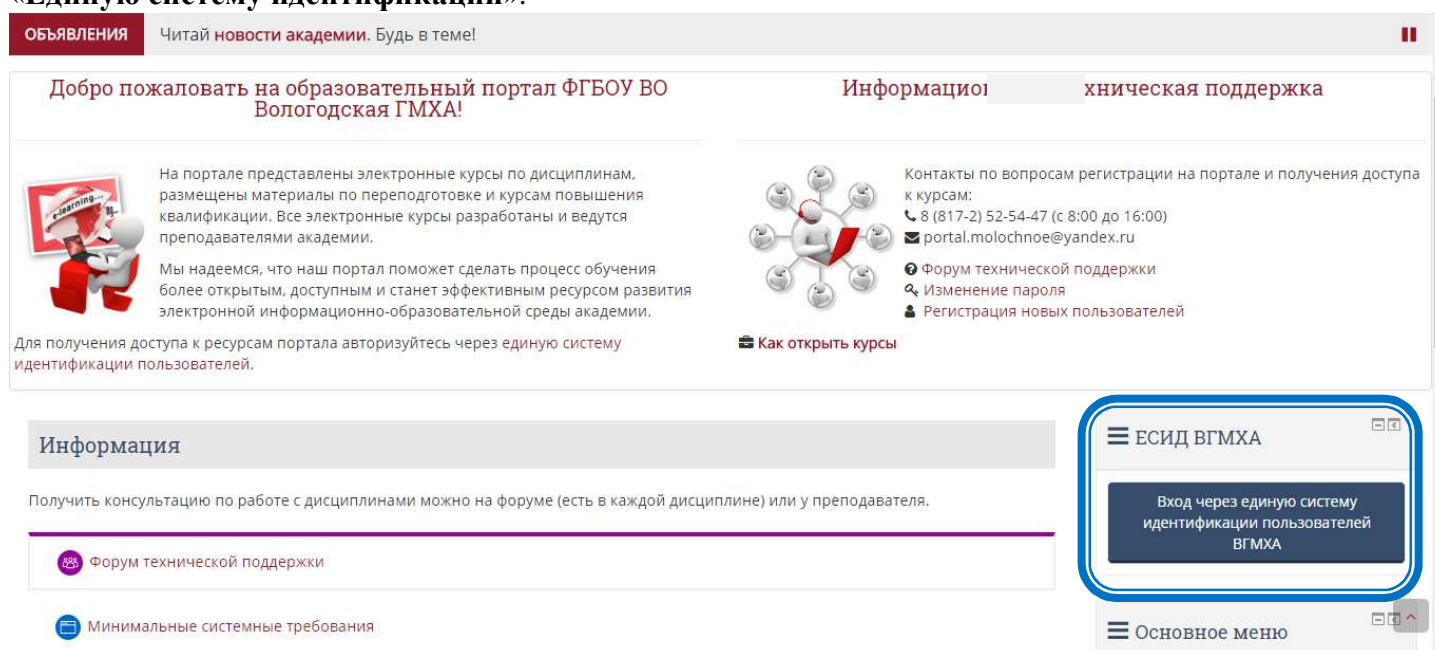
Вход в личный кабинет

## 8. Из «Личного кабинета» перейдите на «Образовательный портал».



### ВНИМАНИЕ!

В дальнейшем вход на Образовательный портал (<https://moodle.molochnoe.ru/>) осуществляется через «Единую систему идентификации».



### ВНИМАНИЕ!

Если регистрация не удалась, проверьте свои данные и попробуйте зарегистрироваться заново. Если данные верны, а сообщение об ошибке появляется снова, обращайтесь в «Информационную и техническую поддержку»: тел. (8-8172) 52-54-47 с 8:00-16:00 (обед с 12:00-13:00), Кулакова Инга Евгеньевна – специалист центра дистанционного образования.

### ВНИМАНИЕ!

При смене паспорта и (или) фамилии необходимо сообщить об этом в отдел кадров для обновления данных в базе сотрудников.