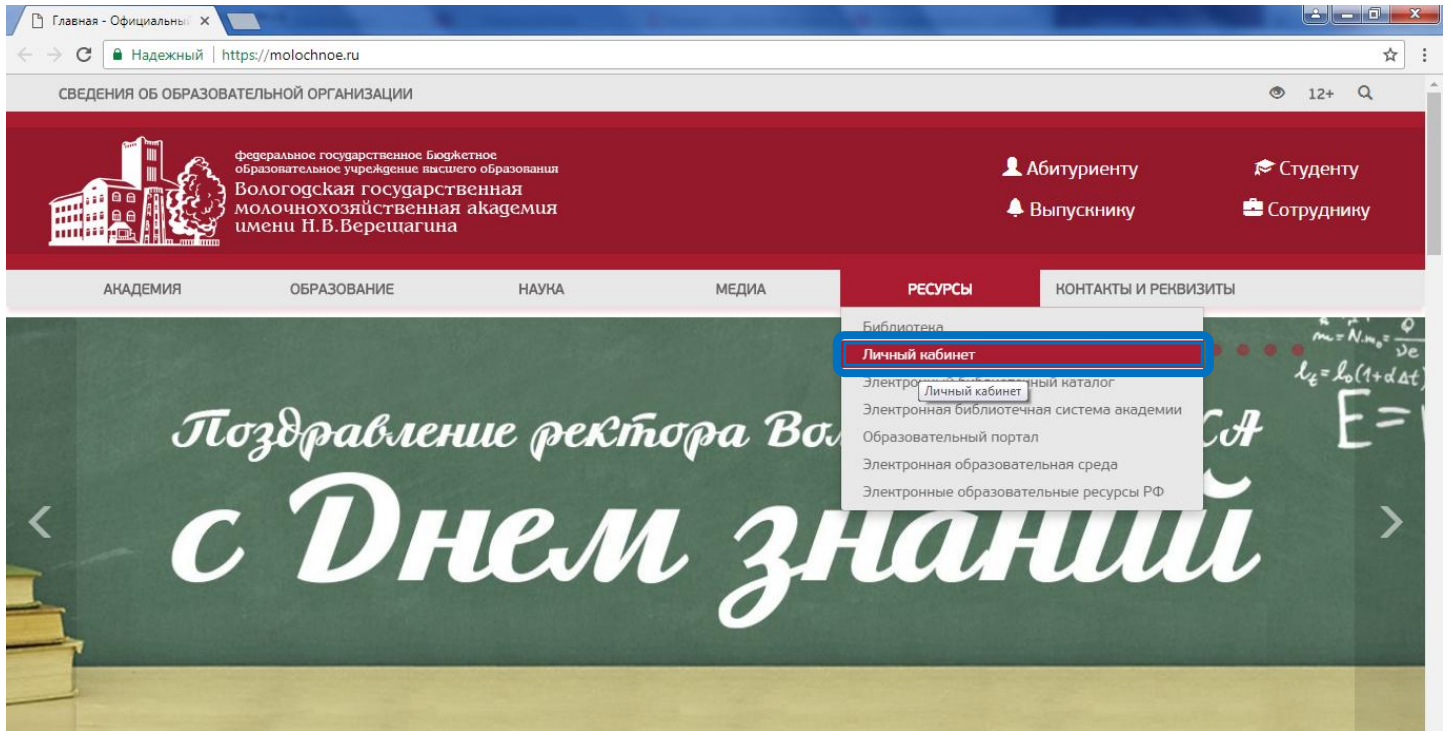


Памятка пользователю Смена пароля Личного кабинета

1. Зайдите на **официальный сайт** академии <https://molochnoe.ru/> и перейдите в «Личный кабинет» (также Вы можете перейти напрямую в «Личный кабинет» по адресу https://lk.molochnoe.ru/sign_in)




2. Введите Ваш **логин** (номер студенческого билета) и действующий **пароль**. Войдите в «Личный кабинет».

Вход в личный кабинет

Логин

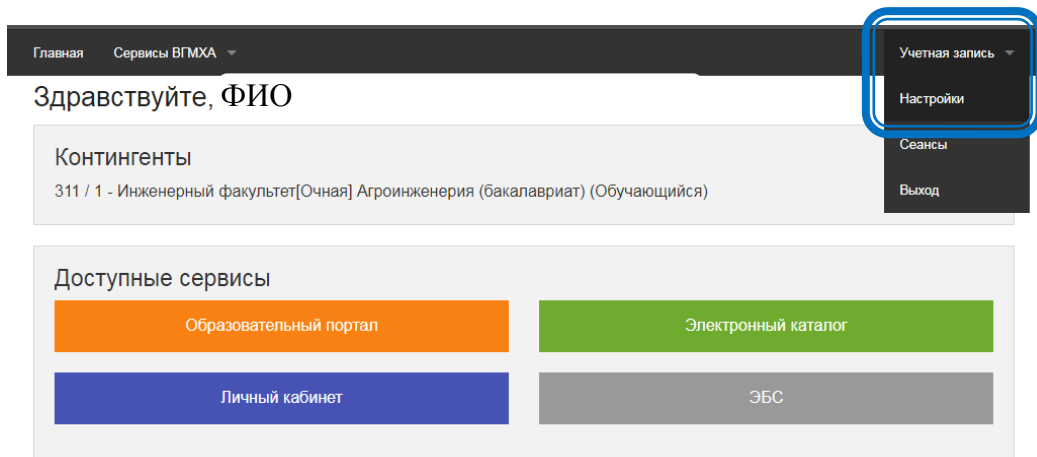
Пароль

 **Войти в личный кабинет**

Я не помню пароль!

Регистрация

3. Выберите п. «Учетная запись» – «Настройки».



4. Введите действующий пароль и новый (в пароле могут быть использованы буквы латинского алфавита, цифры и спец. символы, кроме зарезервированных: ; / ? : @ & = + \$,). Нажмите кнопку «Установить новый пароль».

Главная Сервисы ВГМХА ▼ Учетная запись ▼

Настройки пользователя ФИО

Текущий e-mail: I***@mvrht.net

Изменение пароля:

При успешной смене пароля выводится сообщение «**Пароль успешно обновлен**».